



TỔNG CÔNG TY SÔNG ĐÀ-CTCP
CÔNG TY CỔ PHẦN THỦY ĐIỆN CẦN ĐƠN

**BÁO CÁO TÀI CHÍNH
HỢP NHẤT
QUÝ III NĂM 2023**



Bình Phước, tháng 10 năm 2023



BẢNG CÂN ĐỐI KẾ TOÁN HỢP NHẤT

Tại ngày 30 tháng 09 năm 2023

Tài sản	Mã số	Thuyết minh	Số cuối kỳ	Số đầu năm
A. TÀI SẢN NGẮN HẠN (100=110+120+130+140+150)	100		1.163.417.112.907	973.361.659.416
I. Tiền và các khoản tương đương tiền	110	1	166.162.567.851	183.458.771.103
1. Tiền	111		21.162.567.851	13.458.771.103
2. Các khoản tương đương tiền	112		145.000.000.000	170.000.000.000
II. Các khoản đầu tư tài chính ngắn hạn	120		15.000.000.000	0
1. Chứng khoán kinh doanh	121		0	0
2. Dự phòng giảm giá chứng khoán kinh doanh (*)	122		0	0
3. Đầu tư nắm giữ đến ngày đáo hạn	123		15.000.000.000	0
III. Các khoản phải thu ngắn hạn	130		977.998.757.769	787.217.735.505
1. Phải thu ngắn hạn của khách hàng	131	2	898.839.415.269	753.881.237.621
2. Trả trước cho người bán ngắn hạn	132		1.561.462.693	1.830.753.443
3. Phải thu nội bộ ngắn hạn	133			
4. Phải thu theo tiến độ kế hoạch hợp đồng xây dựng	134		0	0
5. Phải thu về cho vay ngắn hạn	135	3	54.883.256.722	54.883.256.722
6. Phải thu ngắn hạn khác	136	4	101.477.271.797	55.385.136.431
7. Dự phòng các khoản phải thu khó đòi	137	5	(78.762.648.712)	(78.762.648.712)
IV. Hàng tồn kho	140		3.028.934.865	2.139.450.222
1. Hàng tồn kho	141	6	3.028.934.865	2.139.450.222
2. Dự phòng giảm giá hàng tồn kho (*)	149		0	0
V. Tài sản ngắn hạn khác	150		1.226.852.422	545.702.586
1. Chi phí trả trước ngắn hạn	151		874.999.656	545.702.586
2. Thuế GTGT được khấu trừ	152		0	0
3. Thuế và các khoản khác phải thu Nhà nước	153		351.852.766	0
B. TÀI SẢN DÀI HẠN (200=210+220+240+250+260)	200		398.255.985.762	462.025.683.786
I. Các khoản phải thu dài hạn	210		0	0
1. Phải thu dài hạn của khách hàng	211		0	0
2. Trả trước cho người bán dài hạn	212		0	0
II. Tài sản cố định	220		359.775.156.996	421.308.992.121
1. Tài sản cố định hữu hình	221	7	356.375.156.996	417.908.992.121
- Nguyên giá	222		1.959.542.424.667	1.959.547.908.303
- Giá trị hao mòn lũy kế (*)	223		(1.603.167.267.671)	(1.541.638.916.182)
2. Tài sản cố định thuê tài chính	224		-	-
- Nguyên giá	225			
- Giá trị hao mòn lũy kế (*)	226		0	0
3. Tài sản cố định vô hình	227	8	3.400.000.000	3.400.000.000
- Nguyên giá	228		3.400.000.000	3.400.000.000
- Giá trị hao mòn lũy kế (*)	229		0	0
III. Bất động sản đầu tư	230		0	0
- Nguyên giá	231		0	0
- Giá trị hao mòn lũy kế (*)	232		0	0
IV. Tài sản dở dang dài hạn	240		20.287.163.570	20.200.799.934
1. Chi phí sản xuất, kinh doanh dở dang dài hạn	241		0	0
2. Chi phí xây dựng cơ bản dở dang	242	9	20.287.163.570	20.200.799.934
V. Các khoản đầu tư tài chính dài hạn	250		1.841.309.273	1.841.309.273
1. Đầu tư vào công ty con	251		-	-
2. Đầu tư góp vốn vào đơn vị khác	253	10	1.841.309.273	1.841.309.273
3. Dự phòng đầu tư tài chính dài hạn (*)	254		-	-
VI. Tài sản dài hạn khác	260		16.352.355.923	18.674.582.458
1. Chi phí trả trước dài hạn	261	11	3.187.354.647	4.544.641.987
2. Thiết bị, vật tư, phụ tùng thay thế dài hạn	263		13.165.001.276	14.129.940.471
TỔNG CỘNG TÀI SẢN	270		1.561.673.098.669	1.435.387.343.202

Nguồn vốn	Mã số	Thuyết minh	Số cuối kỳ	Số đầu năm
A. NỢ PHẢI TRẢ (300=310+330)	300		554.346.014.780	338.772.028.106
<i>I. Nợ ngắn hạn</i>	310		349.942.163.111	123.651.520.842
1. Phải trả người bán ngắn hạn	311	12	47.306.591.751	51.289.769.956
2. Người mua trả tiền trước ngắn hạn	312		221.377.760	0
3. Thuế và các khoản phải nộp Nhà nước	313	13	43.280.749.096	30.118.323.923
4. Phải trả người lao động	314		5.162.571.736	14.193.978.473
5. Chi phí phải trả ngắn hạn	315	14	25.690.855.877	907.052.595
6. Phải trả nội bộ ngắn hạn	316		0	0
7. Phải trả ngắn hạn khác	319	15	204.097.329.287	4.839.160.473
8. Vay và nợ thuê tài chính ngắn hạn	320	16	16.415.018.706	15.188.105.739
9. Dự phòng phải trả ngắn hạn	321		0	0
10. Quỹ khen thưởng phúc lợi	322		7.767.668.898	7.115.129.683
11. Quỹ bình ổn giá	323		0	0
12. Giao dịch mua bán lại trái phiếu Chính phủ	324		0	0
<i>II. Nợ dài hạn</i>	330		204.403.851.669	215.120.507.264
1. Phải trả người bán dài hạn	331		0	0
2. Phải trả dài hạn khác	337		0	0
3. Vay và nợ thuê tài chính dài hạn	338	17	199.596.284.306	210.787.475.943
4. Thuế thu nhập hoãn lại phải trả	341		4.807.567.363	4.333.031.321
B. VỐN CHỦ SỞ HỮU (400=410+430)	400		1.007.327.083.889	1.096.615.315.096
<i>I. Vốn chủ sở hữu</i>	410	18	1.007.292.488.292	1.096.580.719.499
1. Vốn đầu tư của chủ sở hữu	411		689.986.200.000	689.986.200.000
2. Thặng dư vốn cổ phần	412		-	-
3. Quyền chọn chuyển đổi trái phiếu	413		-	-
4. Vốn khác của chủ sở hữu	414		1.212.070.479	1.212.070.479
5. Quỹ đầu tư phát triển	418		178.246.008.556	84.463.037.561
6. Lợi nhuận sau thuế chưa phân phối	421		128.590.922.811	311.599.371.920
- LNST chưa phân phối lũy kế đến cuối kỳ trước	421a		7.564.229.998	157.663.696.977
- LNST chưa phân phối kỳ này	421b		121.026.692.813	153.935.674.943
7. Nguồn vốn đầu tư xây dựng cơ bản	424		-	-
8. Lợi ích cổ đông không kiểm soát	429		9.257.286.446	9.320.039.539
<i>II. Nguồn kinh phí, quỹ khác</i>	430		34.595.597	34.595.597
1. Nguồn kinh phí	431		34.595.597	34.595.597
2. Nguồn kinh phí đã hình thành TSCĐ	432			
TỔNG CỘNG NGUỒN VỐN	440		1.561.673.098.669	1.435.387.343.202

CÁC CHỈ TIÊU NGOÀI BẢNG CÂN ĐỐI KẾ TOÁN

Chỉ tiêu	Thuyết minh	Số cuối kỳ	Số đầu năm
1. Lãi dự thu chưa đủ điều kiện hạch toán	<i>VII</i>	221.571.352.892	186.384.305.651
- Công ty cổ phần Xi măng Hạ Long		111.418.906.213	94.205.610.333
- Công ty cổ phần thủy điện Trà Xom		12.232.945.244	10.073.130.425
- Công ty cổ phần điện Việt Lào		97.919.501.435	82.105.564.893

Bình Phước, ngày 23 tháng 10 năm 2023


Người lập biểu

Kế toán trưởng

Trưởng giám đốc



Đào Thị Bé



Đỗ Thị Trâm Phương



Nguyễn Quang Tuyền

BÁO CÁO KẾT QUẢ HOẠT ĐỘNG KINH DOANH HỢP NHẤT

Quý III năm 2023


Chỉ tiêu	Mã số	Thuyết minh	Quý III		Luỹ kế từ đầu năm đến cuối quý này	
			Năm nay	Năm trước	Năm nay	Năm trước
1. Doanh thu bán hàng và cung cấp dịch vụ	01	1	179.808.157.207	174.821.048.218	337.554.177.277	362.849.950.488
2. Các khoản giảm trừ doanh thu	02		0	0	0	0
3. Doanh thu thuần bán hàng và cung cấp dịch vụ (10=01 - 02)	10		179.808.157.207	174.821.048.218	337.554.177.277	362.849.950.488
4. Giá vốn hàng bán	11	2	76.938.421.180	71.006.332.020	149.220.179.843	146.173.211.044
5. Lợi nhuận gộp bán hàng và cung cấp dịch vụ (20=10 - 11)	20		102.869.736.027	103.814.716.198	188.333.997.434	216.676.739.444
6. Doanh thu hoạt động tài chính	21	3	1.338.994.492	21.222.563	5.325.362.094	33.686.642
7. Chi phí tài chính	22	4	4.285.695.337	3.032.865.496	14.220.177.393	11.845.483.677
Trong đó: Lãi vay phải trả	23		4.285.695.337	3.032.865.496	14.035.837.653	9.798.298.981
8. Chi phí bán hàng	24		-			0
9. Chi phí quản lý doanh nghiệp	25	5	12.909.555.589	8.356.309.444	27.745.693.603	23.239.083.651
10. Lợi nhuận từ hoạt động kinh doanh (30=20 + (21-22) - (24+25))	30		87.013.479.593	92.446.763.821	151.693.488.532	181.625.858.758
12. Chi phí khác	31	7	109.090.909	109.090.909	328.570.697	109.090.909
	32	8	111.173.374	171.875.890	243.122.948	271.612.519
13. Lợi nhuận khác (40=31-32)	40		(2.082.465)	(62.784.981)	85.447.749	-162.521.610
14. Tổng lợi nhuận kế toán trước thuế (50=30+40)	50		87.011.397.128	92.383.978.840	151.778.936.281	181.463.337.148
15. Chi phí thuế thu nhập hiện hành	51	9	16.378.159.583	18.297.999.849	30.340.460.519	36.162.304.259
16. Chi phí thuế thu nhập DN hoãn lại	52		-	-	474.536.042	-
17. Lợi nhuận sau thuế (60=50-51-52)	60		70.633.237.545	74.085.978.991	120.963.939.720	145.301.032.889
17.1 LN sau thuế của cổ đông công ty mẹ	61		70.148.449.051	73.915.545.317	121.026.692.814	145.138.504.917
17.2 LN sau thuế của CĐ không kiểm soát	62		484.788.494	170.433.674	(62.753.093)	162.527.972
18. Lãi cơ bản trên cổ phiếu (*)	70		1.017	1.071	1.754	2.103

Lập biểu



Đào Thị Bé

Kế toán trưởng



Đỗ Thị Trâm Phương

Bình Phước, ngày 23 tháng 10 năm 2023

Phòng giám đốc



Nguyễn Quang Tuyên

BÁO CÁO LƯU CHUYỂN TIỀN TỆ HỢP NHẤT
 (Theo phương pháp gián tiếp)
 Quý III năm 2023


Stt	Chỉ tiêu	Mã số	Thuyết minh	Kỳ này	Kỳ trước
I	Lưu chuyển tiền từ hoạt động kinh doanh				
1	Lợi nhuận kế toán trước thuế	01		151.778.936.281	181.463.337.148
2	Điều chỉnh cho các khoản			-	-
-	Khấu hao TSCĐ và BĐSĐT	02		61.513.943.003	61.556.642.687
-	Các khoản dự phòng	03		-	(539.600.000)
-	Lãi, lỗ chênh lệch tỷ giá hối đoái do đánh giá lại các khoản mục tiền tệ có gốc ngoại tệ	04		184.339.740	2.025.057.939
-	Lãi, lỗ từ hoạt động đầu tư	05		(5.320.390.041)	(33.686.642)
-	Chi phí lãi vay	06		14.035.837.653	9.798.298.981
3	Lợi nhuận từ hoạt động kinh doanh trước thay đổi vốn lưu động	08		222.192.666.636	254.270.050.113
	Tăng, giảm các khoản phải thu	09		(196.148.849.040)	(67.301.957.329)
	Tăng, giảm hàng tồn kho	10		75.454.552	(164.085.783)
	Tăng, giảm các khoản phải trả (Không kể lãi vay phải trả, thuế thu nhập doanh nghiệp phải nộp)	11		12.623.892.813	(5.433.912.500)
	Tăng, giảm chi phí trả trước	12		1.027.990.270	2.896.771.003
	Tăng, giảm chứng khoán kinh doanh	13		-	-
	Tiền lãi vay đã trả	14		(2.261.642.751)	(3.663.657.578)
	Thuế TNDN đã nộp	15		(27.556.053.035)	(29.239.052.033)
	Tiền thu khác từ hoạt động kinh doanh	16		-	3.000.000
	Tiền chi khác cho hoạt động kinh doanh	17		(9.452.225.226)	(3.999.230.167)
	Lưu chuyển tiền thuần từ hoạt động kinh doanh	20		501.234.219	147.367.925.726
II	Lưu chuyển tiền thuần từ hoạt động đầu tư			-	-
1	Tiền chi mua sắm, XD TSCĐ và tài sản dài hạn khác	21		(117.880.000)	(2.758.803.587)
2	Tiền chi cho vay, mua các công cụ nợ của các đơn vị khác	23		(15.000.000.000)	-
3	Tiền thu hồi cho vay, bán các công cụ nợ của đơn vị khác	24		-	-
4	Tiền thu lãi cho vay, cổ tức và lợi nhuận được chia	27		5.320.390.041	533.686.642
	Lưu chuyển tiền thuần từ hoạt động đầu tư	30		(9.797.489.959)	(2.225.116.945)
III	Lưu chuyển tiền từ hoạt động tài chính			-	-
1	Tiền thu từ đi vay	33		5.550.000.000	950.000.000
2	Tiền trả nợ gốc vay	34		(13.550.000.000)	(7.750.000.000)
3	Cổ tức, lợi nhuận đã trả cho chủ sở hữu	36		-	(89.590.002.710)
	Lưu chuyển tiền thuần từ hoạt động tài chính	40		(8.000.000.000)	(96.390.002.710)
	Lưu chuyển tiền thuần trong kỳ	50		(17.296.255.740)	48.752.806.071
	Tiền và tương đương tiền đầu kỳ	60		183.458.771.103	29.472.025.740
	ảnh hưởng của thay đổi tỷ giá hối đoái quy đổi ngoại tệ	61		52.488	(154.053)
	Tiền và tương đương tiền cuối kỳ	70		166.162.567.851	78.224.677.758

Bình Phước, ngày 23 tháng 10 năm 2023


Lập biểu

Kế toán trưởng

Tổng giám đốc



Đào Thị Bé



Đỗ Thị Trâm Phương



Nguyễn Quang Tuyền

THUYẾT MINH BÁO CÁO TÀI CHÍNH HỢP NHẤT Quý III năm 2023

I ĐẶC ĐIỂM HOẠT ĐỘNG CỦA CÔNG TY

1 Hình thức sở hữu vốn

Công ty Cổ phần Thủy điện Cần Đơn (tên giao dịch quốc tế Can Don Hydro power Joint stocks Company, tên gọi tắt là Can Don HSC) được thành lập theo Quyết định số 1331 ngày 17/8/2004 của Bộ trưởng Bộ Xây dựng về việc Chuyển BOT Cần Đơn thuộc Tổng Công ty Sông Đà thành Công ty Cổ phần.

Công ty hoạt động theo Giấy chứng nhận đăng ký kinh doanh công ty cổ phần số 44.03.000032 ngày 11/10/2004 và đăng ký thay đổi lần thứ 14 với mã số doanh nghiệp là 3801068943 ngày 23 tháng 11 năm 2022 do Sở Kế hoạch và Đầu tư tỉnh Bình Phước cấp.

Trụ sở chính của Công ty tại Thị trấn Thanh Bình, Huyện Bù Đốp, Tỉnh Bình Phước.

Mã số thuế: 3801068943

Điện thoại: 0271 3563 359 - Fax:0271 3563 133 - Website: www.candon.com.vn

Ngày 21 tháng 06 năm 2017 Vốn điều lệ của Công ty cổ phần thủy điện Cần Đơn là 689.986.200.00 đồng tương đương 68.996.600 cổ phần, mệnh giá một cổ phần là 10.000 đồng.

Các đơn vị trực thuộc sau:

Tên	Địa chỉ	Hoạt động kinh doanh chính
- Nhà máy Thủy điện Ry Ninh II	Thôn Ia Ping, xã Ialy, huyện Chư Păh, tỉnh Gia Lai	Sản xuất, truyền tải và phân phối điện
- Nhà máy thủy điện Nà Lơi	Xã Thanh Minh, thành phố Điện Biên Phủ, tỉnh Điện Biên.	Sản xuất, truyền tải và phân phối điện

Công ty con sau:

Tên	Địa chỉ	Hoạt động kinh doanh chính
- Công ty Cổ phần Thủy điện Sông Đà Tây Nguyên (tỷ lệ quyền biểu quyết 81,25%)	Xã Hà Tây, huyện Chư Păh, tỉnh Gia Lai	Sản xuất và kinh doanh điện năng

Công ty liên kết sau:

Tên	Địa chỉ	Hoạt động kinh doanh chính
- Công ty CP Thủy điện Ry Ninh II ĐắkPsi	Tỉnh KonTum	Sản xuất và kinh doanh điện năng

Thông tin về các công ty con, công ty liên kết, công ty liên doanh của Công ty xem chi tiết tại Thuyết minh số 08.

2 Ngành nghề kinh doanh

- Xây dựng công trình dân dụng và công nghiệp; Xây dựng công trình giao thông;
- Xây dựng công trình thủy lợi, bưu điện, công trình kỹ thuật hạ tầng đô thị, khu công nghiệp, cấp thoát nước. Đầu tư các công trình thủy điện vừa và nhỏ. Xây dựng công trình đường dây và trạm biến áp; Thi công xây lắp các công trình công nghiệp và bưu điện vừa và nhỏ. Xây dựng công trình đường dây và trạm biến áp;
- Sản xuất, truyền tải và phân phối điện;
- Sản xuất kinh doanh vật tư - xây dựng, máy móc thiết bị;
- Dịch vụ khách sạn; Đại lý du lịch;
- Đào tạo cán bộ công nhân viên vận hành nhà máy thủy điện;
- Nuôi trồng thủy sản nội địa; Sản xuất giống thủy sản;
- Trồng rừng và chăm sóc rừng;
- Thí nghiệm và hiệu chỉnh thiết bị điện; Thí nghiệm hiệu chỉnh hệ thống điện;
- Vận tải hàng hóa bằng đường bộ;
- Mua bán xuất nhập khẩu hàng thủ công mỹ nghệ;
- Khai thác thủy sản nội địa; Nuôi trồng thủy sản biển; Khai thác thủy sản biển;
- Mua bán xuất nhập khẩu hàng dệt may;
- Khai thác đá, cát, sỏi, đất sét và cao lanh; Mua bán khoáng sản; Chế biến khoáng sản;
- Mua bán xuất nhập khẩu vật tư, thiết bị kỹ thuật; Gia công và lắp đặt các thiết bị cơ khí;
- Khai thác, lọc và phân phối nước;
- Giám sát công tác xây dựng và hoàn thiện công trình dân dụng và công nghiệp; giám sát thi công và lắp đặt hệ thống điện công trình dân dụng và công nghiệp;
- Đầu tư tài chính vào các công ty con, công ty liên kết, nhận ủy thác đầu tư của các tổ chức, cá nhân;
- Tiếp nhận, vận tải vật tư thiết bị; Sản xuất kinh doanh điện thương phẩm.

II KỶ KẾ TOÁN, ĐƠN VỊ TIỀN TỆ SỬ DỤNG TẠI CÔNG TY

1 Kỳ kế toán

Kỳ kế toán năm của Công ty bắt đầu từ ngày 01/01 và kết thúc vào ngày 31/12 hàng năm.

2 Đơn vị tiền tệ sử dụng trong ghi chép kế toán là đồng Việt Nam (VND).

III Chuẩn mực và Chế độ kế toán áp dụng

1 Chế độ kế toán áp dụng

Công ty mẹ áp dụng Chế độ Kế toán doanh nghiệp ban hành theo Quyết định số 200/2014/TT-BTC ngày 22/12/2014 của Bộ Tài chính.

2 Tuyên bố về việc tuân thủ Chuẩn mực kế toán và Chế độ kế toán

Công ty đã áp dụng các Chuẩn mực kế toán Việt Nam và các văn bản hướng dẫn Chuẩn mực do Nhà nước đã ban hành. Các báo cáo tài chính được lập và trình bày theo đúng mọi quy định của từng chuẩn mực, thông tư hướng dẫn thực hiện chuẩn mực và Chế độ kế toán hiện hành đang áp dụng.

Hình thức kế toán áp dụng

Công ty áp dụng hình thức kế toán nhật ký chung.

IV Các chính sách kế toán áp dụng

1 Nguyên tắc chuyển đổi Báo cáo tài chính lập bằng ngoại tệ sang đồng Việt Nam

2 Nguyên tắc xác định lãi suất thực tế (lãi suất hiệu lực) dùng để chiết khấu dòng tiền;

3 Nguyên tắc ghi nhận các khoản tiền và các khoản tương đương tiền

Tiền và các khoản tương đương tiền bao gồm tiền mặt tại quỹ, tiền gửi ngân hàng, các khoản đầu tư ngắn hạn có thời gian đáo hạn không quá 03 tháng, có tính thanh khoản cao, có khả năng chuyển đổi dễ dàng thành các lượng tiền xác định và không có nhiều rủi ro.

4 Nguyên tắc kế toán các khoản đầu tư tài chính

a) Chứng khoán kinh doanh:

Phản ánh giá trị các khoản chứng khoán và các công cụ tài chính khác nắm giữ vì mục đích kinh doanh (nắm giữ với mục đích chờ tăng giá để bán ra kiếm lời). Nó có thể bao gồm cả công cụ tài chính không được chứng khoán hóa như thương phiếu, hợp đồng kỳ hạn, hợp đồng hoán đổi, ... nắm giữ vì mục đích kinh doanh.

b) Các khoản đầu tư đến ngày đáo hạn:

Các khoản đầu tư nắm giữ đến ngày đáo hạn có kỳ hạn còn lại không quá 12 tháng kể từ thời điểm báo cáo.

c) Đầu tư vào công ty con, công ty liên doanh, liên kết.

Các khoản đầu tư vào các công ty con mà trong đó Công ty mẹ nắm quyền kiểm soát được trình bày theo phương pháp giá gốc. Các khoản phân phối lợi nhuận mà Công ty mẹ nhận được từ số lợi nhuận lũy kế của các công ty con sau ngày Công ty mẹ nắm quyền kiểm soát

Các khoản đầu tư vào các công ty liên kết mà trong đó Công ty mẹ có ảnh hưởng đáng kể được trình bày theo phương pháp giá gốc. Các khoản phân phối lợi nhuận từ số lợi nhuận thuần lũy kế của các công ty liên kết sau ngày đầu tư được phân bổ vào kết quả hoạt động kinh doanh.

Khoản đầu tư vào công ty liên doanh được kế toán theo phương pháp giá gốc. Khoản vốn góp liên doanh không điều chỉnh theo thay đổi của phần sở hữu của Công ty mẹ trong tài sản thuần của công ty liên doanh. Báo cáo Kết quả hoạt động kinh doanh của Công ty

Hoạt động liên doanh theo hình thức Hoạt động kinh doanh đồng kiểm soát và Tài sản đồng kiểm soát được Công ty mẹ áp dụng nguyên tắc kế toán chung như với các hoạt động kinh doanh thông thường khác. Trong đó:

- Công ty mẹ theo dõi riêng các khoản thu nhập, chi phí liên quan đến hoạt động liên doanh và thực hiện phân bổ cho các bên trong liên doanh theo hợp đồng liên doanh;

- Công ty mẹ theo dõi riêng tài sản góp vốn liên doanh, phần vốn góp vào tài sản đồng kiểm soát và các khoản công nợ chung, công nợ riêng phát sinh từ hoạt động liên doanh.

5 Nguyên tắc kế toán nợ phải thu

Các khoản phải thu được trình bày trên Báo cáo tài chính theo giá trị ghi sổ các khoản phải thu khách hàng và phải thu khác sau khi trừ đi các khoản dự phòng được lập cho các khoản nợ phải thu khó đòi.

Dự phòng nợ phải thu khó đòi được trích lập cho từng khoản phải thu khó đòi căn cứ vào tuổi nợ quá hạn của các khoản nợ hoặc dự kiến mức tổn thất có thể xảy ra.

Dự phòng nợ phải thu khó đòi được trích lập cho từng khoản phải thu khó đòi căn cứ theo quy định tại Thông tư số 228/2009/TT-BTC do Bộ Tài chính ban hành ngày 07/12/2009.

6 Nguyên tắc ghi nhận hàng tồn kho

Hàng tồn kho được tính theo giá gốc. Trường hợp giá trị thuần có thể thực hiện được thấp hơn giá gốc thì hàng tồn kho được tính theo giá trị thuần có thể thực hiện được. Giá gốc hàng tồn kho bao gồm chi phí mua, chi phí chế biến và các chi phí liên quan trực tiếp khác phát sinh để có được hàng tồn kho ở địa điểm và trạng thái hiện tại.

Giá trị hàng tồn kho được xác định theo phương pháp bình quân gia quyền.

Phương pháp xác định giá trị sản phẩm dở dang: chi phí sản xuất kinh doanh dở dang được tập hợp theo chi phí phát sinh thực tế cho từng loại sản phẩm chưa hoàn thành.

Phương pháp xác định giá trị sản phẩm dở dang: chi phí sản xuất kinh doanh dở dang được tập hợp theo từng công trình chưa hoàn thành hoặc chưa ghi nhận doanh thu.

Đối với hoạt động xây lắp, chi phí sản xuất kinh doanh dở dang cuối kỳ được xác định như sau:

Hàng tồn kho được hạch toán theo phương pháp kê khai thường xuyên.

Dự phòng giảm giá hàng tồn kho được lập vào thời điểm cuối kỳ là số chênh lệch giữa giá gốc của hàng tồn kho lớn hơn giá trị thuần có thể thực hiện được.

7 Nguyên tắc ghi nhận khấu hao TSCĐ, TSCĐ thuê tài chính, bất động sản đầu tư

Tài sản cố định hữu hình, tài sản cố định vô hình được ghi nhận theo giá gốc. Trong quá trình sử dụng, tài sản cố định hữu hình, tài sản cố định vô hình được ghi nhận theo nguyên giá, hao mòn lũy kế và giá trị còn lại.

Tài sản cố định thuê tài chính được ghi nhận nguyên giá theo giá trị hợp lý hoặc giá trị hiện tại của khoản thanh toán tiền thuê tối thiểu (không bao gồm thuế GTGT) và các chi phí trực tiếp phát sinh ban đầu liên quan đến tài sản cố định thuê tài chính.

Khấu hao được trích theo phương pháp sản lượng và đường thẳng. Thời gian khấu hao được ước tính như sau:

- Nhà cửa, vật kiến trúc	6 - 50 năm
- Máy móc, thiết bị	03 - 25 năm
- Phương tiện vận tải	06 - 25 năm
- Thiết bị văn phòng	03 - 8 năm

Riêng Nhà máy thủy điện Cần Đơn được thực hiện khấu hao theo sản lượng điện sản xuất trong kỳ trên tổng sản lượng thiết kế vận hành tính trong thời gian hoạt động của nhà máy là 25 năm kể từ ngày nhà máy đi vào hoạt động.

8 Nguyên tắc kế toán thuế TNDN hoãn lại

Chi phí thuế TNDN trong năm bao gồm thuế thu nhập hiện hành và thuế thu nhập hoãn lại.

Thuế thu nhập hiện hành là khoản thuế được tính dựa trên thu nhập chịu thuế trong năm với thuế suất có hiệu lực tại ngày kết thúc năm tài chính. Thu nhập chịu thuế chênh lệch so với lợi nhuận kế toán là do điều chỉnh các khoản chênh lệch tạm thời giữa thuế và kế toán cũng như điều chỉnh các khoản thu nhập và chi phí không phải chịu thuế hay không được khấu trừ.

Thuế thu nhập doanh nghiệp hoãn lại được xác định cho các khoản chênh lệch tạm thời tại ngày kết thúc kỳ kế toán giữa cơ sở tính thuế thu nhập của các tài sản và giá trị ghi sổ của chúng cho mục đích báo cáo tài chính. Thuế thu nhập hoãn lại phải trả được ghi nhận cho tất cả các khoản chênh lệch tạm thời. Tài sản thuế thu nhập hoãn lại chỉ được ghi nhận khi chắc chắn trong tương lai sẽ có lợi nhuận tính thuế để sử dụng những chênh lệch tạm thời được khấu trừ này. Giá trị của thuế thu nhập hoãn lại được tính theo thuế suất dự tính sẽ áp dụng cho năm tài sản được thu hồi hay nợ phải trả được thanh toán dựa trên mức thuế suất có hiệu lực tại ngày kết thúc năm tài chính.

Giá trị ghi sổ của tài sản thuế thu nhập doanh nghiệp hoãn lại phải được xem xét lại vào ngày kết thúc năm tài chính và phải giảm giá trị ghi sổ của tài sản thuế thu nhập hoãn lại đến mức đảm bảo chắc chắn có đủ lợi nhuận tính thuế cho phép lợi ích của một phần hoặc toàn bộ tài sản thuế thu nhập hoãn lại được sử dụng.

9 Nguyên tắc kế toán chi phí trả trước

Phản ánh các chi phí thực tế đã phát sinh nhưng có liên quan đến kết quả hoạt động sản xuất kinh doanh của nhiều kỳ kế toán và việc kết chuyển các khoản chi phí này vào chi phí SXKD của các kỳ kế toán sau.

Các nội dung được phản ánh là chi phí trả trước, gồm:

- Chi phí trả trước về thuê cơ sở hạ tầng, thuê hoạt động TSCĐ (quyền sử dụng đất, nhà xưởng, kho bãi, văn phòng làm việc,...) phục vụ sản xuất kinh doanh nhiều kỳ kế toán.
- Chi phí mua bảo hiểm (bảo hiểm cháy nổ, bảo hiểm tài sản, ...) và các loại lệ phí mà doanh nghiệp mua và trả một lần cho nhiều kỳ kế toán.
- Công cụ dụng cụ, bao bì luân chuyển, chuyển đồ cho thuê liên quan đến hoạt động kinh doanh trong nhiều kỳ kế toán.
- Chi phí vay trả trước về lãi tiền vay hoặc lãi trái phiếu ngay khi phát hành.
- Việc tính và phân bổ chi phí trả trước vào chi phí SXKD từng kỳ kế toán phải căn cứ vào tính chất, mức độ từng loại chi phí để lựa chọn phương án và tiêu thức hợp lý.
- Việc tính và phân bổ chi phí trả trước vào chi phí SXKD từng kỳ kế toán phải căn cứ vào tính chất, mức độ từng loại chi phí để lựa chọn phương án và tiêu thức hợp lý.
- Kế toán phải theo dõi chi tiết từng khoản chi phí trả trước theo từng kỳ hạn trả trước đã phát sinh, đã phân bổ vào các đối tượng chịu chi phí của từng kỳ kế toán và số còn lại chưa phân bổ vào chi phí.

10 Nguyên tắc nợ phải trả

Nợ phải trả tài chính của Công ty mẹ bao gồm các khoản vay, các khoản phải trả người bán và phải trả khác, chi phí phải trả. Tại thời điểm ghi nhận lần đầu, các khoản nợ phải trả tài chính được xác định theo giá phát hành cộng các chi phí phát sinh liên quan trực tiếp đến việc phát hành nợ phải trả tài chính đó.

Giá trị sau ghi nhận ban đầu

Hiện tại chưa có các quy định về đánh giá lại công cụ tài chính sau ghi nhận ban đầu.

11 Nguyên tắc ghi nhận vay và nợ phải trả thuê tài chính

- Vay và nợ thuê tài chính phản ánh các khoản tiền vay, nợ thuê tài chính và tình hình thanh toán các khoản tiền vay, nợ thuê tài chính của doanh nghiệp.
- Doanh nghiệp phải theo dõi chi tiết kỳ hạn phải trả của các khoản vay, nợ thuê tài chính.
- Các chi phí vay liên quan trực tiếp đến khoản vay (ngoài lãi vay phải trả), như chi phí thẩm định, kiểm toán, lập hồ sơ vay vốn... được hạch toán vào chi phí tài chính.

12 Nguyên tắc ghi nhận và vốn hóa các khoản chi phí đi vay

Chi phí đi vay được ghi nhận vào chi phí sản xuất, kinh doanh trong kỳ khi phát sinh, trừ chi phí đi vay liên quan trực tiếp đến việc đầu tư xây dựng hoặc sản xuất tài sản dở dang được tính vào giá trị của tài sản đó (được vốn hoá) khi có đủ các điều kiện quy định trong Chuẩn mực kế toán Việt Nam số 16 " Chi phí đi vay".

Chi phí đi vay liên quan trực tiếp đến việc đầu tư xây dựng hoặc sản xuất tài sản dở dang cần có thời gian đủ dài (trên 12 tháng) để có thể đưa vào sử dụng theo mục đích định trước hoặc bán thì được tính vào giá trị của tài sản đó (được vốn hoá), bao gồm các khoản lãi tiền vay, phân bổ các khoản chiết khấu hoặc phụ trội khi phát hành trái phiếu, các khoản chi phí phụ phát sinh liên quan đến quá trình làm thủ tục vay.

13 Nguyên tắc ghi nhận chi phí phải trả

Các khoản chi phí thực tế chưa phát sinh nhưng được trích trước vào chi phí sản xuất, kinh doanh trong năm để đảm bảo khi chi phí phát sinh thực tế không gây đột biến cho chi phí sản xuất kinh doanh trên cơ sở đảm bảo nguyên tắc phù hợp giữa doanh thu và chi phí. Khi các chi phí đó phát sinh, nếu có chênh lệch với số đã trích, kế toán tiến hành ghi bổ sung hoặc ghi giảm chi phí tương ứng với phần chênh lệch.

14 Nguyên tắc và phương pháp ghi nhận các khoản dự phòng phải trả

Giá trị được ghi nhận của một khoản dự phòng phải trả là giá trị được ước tính hợp lý nhất về khoản tiền sẽ phải chi để thanh toán nghĩa vụ nợ hiện tại tại ngày kết thúc kỳ kế toán.

Chỉ những khoản chi phí liên quan đến khoản dự phòng phải trả đã lập ban đầu mới được bù đắp bằng khoản dự phòng phải trả đó.

Khoản chênh lệch giữa số dự phòng phải trả đã lập ở kỳ kế toán trước chưa sử dụng hết lớn hơn số dự phòng phải trả lập ở kỳ báo cáo được hoàn nhập ghi giảm chi phí sản xuất kinh doanh trong năm, riêng khoản chênh lệch lớn hơn của khoản dự phòng phải trả đã lập ở kỳ kế toán trước chưa sử dụng hết thì số chênh lệch được ghi nhận vào chi phí sản xuất kinh doanh của kỳ kế toán đó.

15 Nguyên tắc ghi nhận vốn chủ sở hữu

Vốn đầu tư của chủ sở hữu được ghi nhận theo số vốn thực góp của chủ sở hữu.

Thặng dư vốn cổ phần được ghi nhận theo số chênh lệch giữa giá thực tế phát hành và mệnh giá cổ phiếu khi phát hành cổ phiếu lần đầu, phát hành bổ sung hoặc tái phát hành cổ phiếu quỹ. Chi phí trực tiếp liên quan đến việc phát hành bổ sung cổ phiếu hoặc tái phát hành cổ phiếu quỹ được ghi giảm thặng dư vốn cổ phần.

Vốn khác của chủ sở hữu được ghi theo giá trị còn lại giữa giá trị hợp lý của các tài sản mà doanh nghiệp được các tổ chức, cá nhân khác tặng, biếu sau khi trừ (-) các khoản thuế phải nộp (nếu có) liên quan đến các tài sản được tặng, biếu này; và khoản bổ sung từ kết quả hoạt động kinh doanh.

Cổ phiếu quỹ là cổ phiếu do Công ty mẹ phát hành và sau đó mua lại. Cổ phiếu quỹ được ghi nhận theo giá trị thực tế và trình bày trên Bảng Cân đối kế toán là một khoản ghi giảm vốn chủ sở hữu. Công ty mẹ không ghi nhận các khoản lãi (lỗ) khi mua, bán, phát hành cổ phiếu.

Lợi nhuận sau thuế chưa phân phối là số lợi nhuận từ các hoạt động của doanh nghiệp sau khi trừ (-) các khoản điều chỉnh do áp dụng hồi tố thay đổi chính sách kế toán và điều chỉnh hồi tố sai sót trọng yếu của các năm trước.

Cổ tức phải trả cho các cổ đông được ghi nhận là khoản phải trả trong Bảng cân đối kế toán của Công ty mẹ sau khi có Nghị quyết về chia cổ tức của Đại hội đồng cổ đông.

16 Nguyên tắc và phương pháp ghi nhận doanh thu

Doanh thu bán hàng được ghi nhận khi đồng thời thỏa mãn các điều kiện sau:

- Phần lớn rủi ro và lợi ích gắn liền với quyền sở hữu sản phẩm/hàng hóa đã được chuyển giao cho người mua;
- Công ty mẹ không còn nắm giữ quyền quản lý hàng hóa như người sở hữu hàng hóa/quyền kiểm soát hàng hóa;
- Doanh thu được xác định tương đối chắc chắn;
- Công ty mẹ đã thu được hoặc sẽ thu được lợi ích kinh tế từ giao dịch bán hàng;
- Xác định được chi phí liên quan đến giao dịch bán hàng.

Doanh thu cung cấp dịch vụ

Doanh thu cung cấp dịch vụ được ghi nhận khi kết quả của giao dịch đó được xác định một cách đáng tin cậy. Trường hợp việc cung cấp dịch vụ liên quan đến nhiều năm thì doanh thu được ghi nhận trong năm theo kết quả phần công việc đã hoàn thành vào ngày lập báo cáo.

- Doanh thu được xác định tương đối chắc chắn;
- Có khả năng thu được lợi ích kinh tế từ giao dịch cung cấp dịch vụ đó;
- Xác định được phần công việc đã hoàn thành vào ngày lập Bảng cân đối kế toán;
- Xác định được chi phí phát sinh cho giao dịch và chi phí để hoàn thành giao dịch cung cấp dịch vụ đó.

Phần công việc cung cấp dịch vụ đã hoàn thành được xác định theo phương pháp đánh giá công việc hoàn thành.

Doanh thu hoạt động tài chính

Doanh thu phát sinh từ tiền lãi, cổ tức, lợi nhuận được chia và các khoản doanh thu hoạt động tài chính khác được ghi nhận khi thỏa mãn đồng thời hai (2) điều kiện sau:

- Có khả năng thu được lợi ích kinh tế từ giao dịch đó;
- Doanh thu được xác định tương đối chắc chắn.

Cổ tức, lợi nhuận được chia được ghi nhận khi Công ty mẹ được quyền nhận cổ tức hoặc được quyền nhận lợi nhuận từ việc góp vốn.

Doanh thu hợp đồng xây dựng

Phần công việc hoàn thành của Hợp đồng xây dựng làm cơ sở xác định doanh thu được xác định theo phương pháp tỷ lệ phần trăm (%) giữa chi phí thực tế đã phát sinh của phần công việc đã hoàn thành tại một thời điểm so với tổng chi phí dự toán của hợp đồng.

Thu nhập khác

Thu nhập khác là khoản thu nhập ngoài hoạt động sản xuất, kinh doanh của doanh nghiệp như từ nhượng bán, thanh lý TSCĐ, ...

17 Nguyên tắc kế toán giá vốn hàng bán

Phản ánh tổng giá vốn của hàng hóa, bất động sản đầu tư, giá thành sản xuất của thành phẩm đã bán, chi phí trực tiếp của khối lượng dịch vụ hoàn thành đã cung cấp.

18 Nguyên tắc kế toán chi phí tài chính

Các khoản chi phí được ghi nhận vào chi phí tài chính gồm:

- Chi phí hoặc các khoản lỗ liên quan đến các hoạt động đầu tư tài chính;
- Chi phí đi vay vốn;
- Các khoản lỗ do thay đổi tỷ giá hối đoái của các nghiệp vụ phát sinh liên quan đến ngoại tệ;
- Dự phòng giảm giá đầu tư chứng khoán.

Các khoản trên được ghi nhận theo tổng số phát sinh trong năm, không bù trừ với doanh thu hoạt động tài chính.

19 Nguyên tắc kế toán chi phí quản lý doanh nghiệp

Phản ánh các chi phí chung của doanh nghiệp bao gồm các chi phí về lương nhân viên quản lý, BHXH, BHYT, BHTN, KPCĐ, chi phí vật liệu văn phòng, ...

20 Nguyên tắc và phương pháp ghi nhận chi phí thuế thu nhập doanh nghiệp hiện hành, chi phí thuế TNDN hoãn lại

- Thuế thu nhập doanh nghiệp: Công ty đã hết thời gian hưởng ưu đãi về thuế thu nhập doanh nghiệp đối với các dự án đầu tư và đang thực hiện kê khai và nộp thuế theo mức thuế suất thuế thu nhập doanh nghiệp hiện hành là 20%.
- Tiền thuế đất:
 - + Được miễn tiền thuê đất đối với diện tích xây dựng công trình nhà máy thủy điện Cần Đơn theo quy định tại Giấy chứng nhận đầu tư số 04/GĐĐC-ĐTĐTN ngày 28/03/2001 của Bộ kế hoạch và đầu tư.
- Các loại thuế khác và lệ phí nộp theo quy định hiện hành.

21 Các nguyên tắc và phương pháp kế toán khác

Hợp đồng ủy thác đầu tư

Các tài sản đầu tư và vốn ủy thác nhận được từ các cá nhân, tổ chức ủy thác đầu tư theo các hợp đồng ủy thác đầu tư được ghi nhận và trình bày là các khoản phải thu và các khoản phải trả cho người ủy thác đầu tư trên Bảng cân đối kế toán của Công ty.

V Thông tin bổ sung cho các khoản mục trình bày trong Bảng cân đối kế toán

1 TIỀN VÀ CÁC KHOẢN TƯƠNG ĐƯƠNG TIỀN

	30/09/23	01/01/23
	VND	VND
Tiền mặt	700.019.136	821.103.809
Tiền gửi ngân hàng	20.462.548.715	12.637.667.294
Tiền gửi có kỳ hạn từ 3 tháng trở xuống	145.000.000.000	170.000.000.000
(Ngân hàng TMCP Công thương Bình Phước)	130.000.000.000	145.000.000.000
(Ngân hàng TMCP đầu tư và phát triển Bình Phước)	15.000.000.000	25.000.000.000
Cộng	166.162.567.851	183.458.771.103

2 PHẢI THU KHÁCH HÀNG

	30/09/23	01/01/23
	VND	VND
- Tổng Công ty Sông Đà - CTCP	890.716.855.631	749.441.859.276
- Tổng công ty điện lực Miền Trung	7.831.289.138	3.833.735.949
- Tổng công ty điện lực Miền Bắc	-	314.371.896
- Phải thu khác	291.270.500	291.270.500
Cộng	898.839.415.269	753.881.237.621

3 PHẢI THU VỀ CHO VAY NGẮN HẠN

	30/09/23	01/01/23
	VND	VND
Công ty Cổ phần Xi măng Hạ Long	29.285.666.264	29.285.666.264
Công ty CP Điện Việt Lào	20.000.000.000	20.000.000.000
Công ty CP Thủy điện Trà Xom	5.597.590.458	5.597.590.458
Cộng	54.883.256.722	54.883.256.722

4 CÁC KHOẢN PHẢI THU KHÁC

	30/09/23	01/01/23
	VND	VND
Phải thu về lãi tiền cho vay	8.722.699.020	8.722.699.020
Phải thu về lãi tiền cho vay CTCP Điện Việt Lào	8.722.699.020	8.722.699.020
Phải thu tiền điện Tổng Công ty Sông Đà - CTCP	55.344.561.688	13.256.827.695
Phải thu tiền điện Tổng công ty điện lực Miền Bắc	5.229.502.887	4.335.969.084
Phải thu tiền điện Tổng công ty điện lực Miền Trung	24.924.794.669	22.131.223.975
Phải thu tiền tạm ứng của CBNCV Công ty	811.707.401	429.518.781
Phải thu khác	6.444.006.132	6.508.897.876
Cộng	101.477.271.797	55.385.136.431

5 DỰ PHÒNG PHẢI THU KHÓ ĐÒI

	30/09/23	01/01/23
	VND	VND
Phải thu về gốc và lãi tiền cho vay CTCP Xi măng Hạ Long	29.285.666.264	29.285.666.264
Phải thu về gốc và lãi tiền cho vay CTCP Điện Việt Lào	28.722.699.020	28.722.699.020
Phải thu về gốc và lãi tiền cho vay CTCP Thủy điện Trà Xom	5.597.590.458	5.597.590.458
Dự phòng phải thu khó đòi khác	15.156.692.970	15.156.692.970
Cộng	78.762.648.712	78.762.648.712

6 HÀNG TỒN KHO

	30/09/23	01/01/23
	VND	VND
Nguyên liệu, vật liệu	2.575.196.881	2.100.110.222
Công cụ, dụng cụ	39.160.000	39.340.000
Chi phí SXKD dở dang	414.577.984	-
Cộng	3.028.934.865	2.139.450.222

7 TÀI SẢN CỐ ĐỊNH HỮU HÌNH

	Nhà cửa, vật kiến trúc VND	Máy móc thiết bị VND	Phương tiện vận tải VND	TSCĐ dùng trong quản lý VND	Cộng VND
Nguyên giá TSCĐ					
Số đầu năm	1.065.390.880.246	728.249.425.990	162.933.412.213	2.974.189.854	1.959.547.908.303
Tăng trong năm	-	-	-	31.516.364	31.516.364
Giảm trong năm	-	-	-	37.000.000	37.000.000
Số cuối năm	1.065.390.880.246	728.249.425.990	162.933.412.213	2.968.706.218	1.959.542.424.667
Hao mòn TSCĐ					
Số đầu năm	799.918.929.440	593.814.745.470	145.581.742.317	2.323.498.955	1.541.638.916.182
Tăng trong năm	33.688.368.111	22.328.804.240	5.326.994.959	221.184.179	61.565.351.489
- Trích khấu hao TSCĐ	33.688.368.111	22.328.804.240	5.326.994.959	221.184.179	61.565.351.489
Giảm trong năm	-	-	-	37.000.000	37.000.000
Số cuối năm	833.607.297.551	616.143.549.710	150.908.737.276	2.507.683.134	1.603.167.267.671
Giá trị còn lại					
Số đầu năm	265.471.950.806	134.434.680.520	17.351.669.896	650.690.899	417.908.992.121
Số cuối năm	231.783.582.695	112.105.876.280	12.024.674.937	461.023.084	356.375.156.996

Giá trị còn lại cuối năm của TSCĐ đã dùng để đảm bảo các khoản vay: 312.170.863.128 VND

Nguyên giá TSCĐ cuối năm hết khấu hao nhưng vẫn còn sử dụng: 130.128.915.267 VND

Giá trị còn lại tài sản cố định hình thành từ nguồn phúc lợi: 448.847.227 VND

8 TĂNG, GIẢM TÀI SẢN CỐ ĐỊNH VÔ HÌNH

	Quyền sử dụng đất VND	Bản quyền, bằng sáng chế VND	Nhãn hiệu hàng hóa VND	Phần mềm máy tính VND	Cộng VND
Nguyên giá TSCĐ					
Số đầu năm	3.400.000.000	-	-	-	3.400.000.000
Tăng trong năm	-	-	-	-	-
Giảm trong năm	-	-	-	-	-
Số cuối kỳ	3.400.000.000	-	-	-	3.400.000.000
Hao mòn TSCĐ					
Số cuối kỳ	-	-	-	-	-
Giá trị còn lại					
Số đầu năm	3.400.000.000	-	-	-	3.400.000.000
Số cuối kỳ	3.400.000.000	-	-	-	3.400.000.000

9 CHI PHÍ XÂY DỰNG CƠ BẢN DỜ DANG

	30/09/23 VND	01/01/23 VND
Dự án thủy điện Hà Tây	19.749.890.843	19.749.890.843
Khác	537.272.727	450.909.091
Cộng	20.287.163.570	20.200.799.934

10 ĐẦU TƯ VÀO CÔNG TY KHÁC

	30/09/23 VND	01/01/23 VND
Công ty CP Thủy điện Ry Ninh II ĐăkPsi (đang góp vốn theo tiến độ dự án)	1.841.309.273	1.841.309.273
Cộng	1.841.309.273	1.841.309.273

Thông tin bổ sung về đầu tư tại công ty khác công ty khác tại ngày 30/09/2023:

	Nơi thành lập và hoạt động	Tỷ lệ lợi ích tại 30/09/23	Tỷ lệ quyền biểu quyết tại 30/09/23	Hoạt động kinh doanh chính
Công ty CP Thủy điện Ry Ninh II ĐăkPsi (Đang góp vốn theo tiến độ thực hiện dự án)	Tỉnh KonTum	2,63%	2,63%	Sản xuất và kinh doanh điện năng

11 CHI PHÍ TRẢ TRƯỚC

	01/01/23 VND	Tăng trong kỳ VND	Giảm trong kỳ VND	30/09/23 VND
11.1 CHI PHÍ TRẢ TRƯỚC NGẮN HẠN				
Chi phí cấp quyền khai thác tài nguyên nước		3.383.862.000	2.537.896.500	845.965.500
Chi phí bảo hiểm xe ô tô	4.406.787	51.080.000	38.460.120	17.026.667
Chi phí bảo hiểm nhà máy	17.493.376	18.834.637	24.320.524	12.007.489
Chi phí bảo hiểm tài sản	84.922.793		84.922.793	-
Thí nghiệm hiệu chỉnh	438.879.630		438.879.630	-
Cộng	545.702.586	3.453.776.637	3.124.479.567	874.999.656

11.2 CHI PHÍ TRẢ TRƯỚC DÀI HẠN

Chi phí sửa chữa lớn TSCĐ	639.230.000		639.230.000	-
Chi phí nạy nén khí cao áp	390.000.000		292.500.000	97.500.000
Chi phí sửa chữa tổ máy H1	2.062.772.318		580.154.715	1.482.617.603
Chi phí khác	1.452.639.669	974.118.114	819.520.739	1.607.237.044
Cộng	4.544.641.987	974.118.114	2.331.405.454	3.187.354.647

12 PHẢI TRẢ NGƯỜI BÁN

	01/01/23		30/09/23	
	Giá trị	Số có khả năng trả nợ	Giá trị	Số có khả năng trả nợ
Công ty TNHH MTV Trường Thọ	60.648.836	60.648.836		-
Công ty dịch vụ điện lực Miền Nam	348.439.355	348.439.355	607.371.352	607.371.352
Công ty điện lực Tây Ninh	439.239.083	439.239.083		-
Công ty TNHH MTV Nguyễn Cảnh	603.868.309	603.868.309	242.297.833	242.297.833
Công ty điện lực Bình Phước	883.160.755	883.160.755		-
Công ty cổ phần Sông Đà 2	25.985.076.737	25.985.076.737	25.985.076.737	25.985.076.737
Công ty cổ phần cơ khí lắp máy Sông Đà	2.825.882.302	2.825.882.302	2.825.882.302	2.825.882.302
Công ty CP Sông Đà 4	2.123.747.767	2.123.747.767	2.123.747.767	2.123.747.767
Công ty CP Sông Đà 10.1	3.058.693.486	3.058.693.486	3.058.693.486	3.058.693.486
Công ty Ling Lãng Trung Quốc	8.920.172.232	8.920.172.232	8.927.696.628	8.927.696.628
Phải trả các đối tượng khác	6.040.841.094	6.040.841.094	3.535.825.646	3.535.825.646
Cộng	51.289.769.956	51.289.769.956	47.306.591.751	47.306.591.751

**13 THUẾ VÀ CÁC KHOẢN
PHẢI NỘP NHÀ NƯỚC**

	Số phải nộp tại ngày 01/01/2023 VND	Số phải nộp trong kỳ VND	Số đã thực nộp trong kỳ VND	Số phải thu trong kỳ VND	Số còn phải nộp tại ngày 30/09/2023 VND
Thuế giá trị gia tăng	4.411.335.633	24.942.865.037	22.382.373.474		6.971.827.196
Thuế thu nhập doanh nghiệp	18.217.182.139	30.340.460.519	27.556.053.035		21.001.589.623
Thuế thu nhập cá nhân	97.203.700	1.197.967.226	1.380.875.132	351.852.766	266.148.560
Thuế tài nguyên	3.099.481.600	32.617.139.189	28.722.237.615		6.994.383.174
Thuế nhà đất, tiền thuê đất	-	268.996.472	268.996.472		-
Thuế môn bài	-	8.000.000	8.000.000		-
Phí, lệ phí và các khoản phải nộp khác	4.293.120.851	16.278.463.815	12.524.784.123		8.046.800.543
Cộng	30.118.323.923	105.653.892.258	92.843.319.851	351.852.766	43.280.749.096

14 CHI PHÍ PHẢI TRẢ NGẮN HẠN

	30/09/23 VND	01/01/23 VND
Chi thường ATĐ	189.670.759	185.471.777
Chi phí lãi vay	9.344.976.159	450.580.818
Chi phí thù lao HĐQT	156.000.000	
Các khoản khác	16.000.208.959	271.000.000
Cộng	25.690.855.877	907.052.595

15 PHẢI TRẢ NGẮN HẠN KHÁC

	30/09/23	01/01/23
	VND	VND
KPCĐ, BHXH, BHYT, BHTN	321.432.711	178.177.986
Các khoản phải trả cổ tức	201.909.812.395	1.813.814.395
Các khoản phải trả, phải nộp khác	1.866.084.181	2.847.168.092
Cộng	204.097.329.287	4.839.160.473

16 VAY VÀ NỢ THUÊ TÀI CHÍNH NGẮN HẠN

	30/09/23	01/01/23
	VND	VND
- Tổng công ty Sông Đà - CTCP(*)	4.615.018.706	4.388.105.739
- Ngân hàng No&PTNT Gia Lai	11.800.000.000	10.800.000.000
Cộng	16.415.018.706	15.188.105.739

17 VAY VÀ NỢ THUÊ TÀI CHÍNH DÀI HẠN

	30/09/23	01/01/23
	VND	VND
Tổng công ty Sông Đà - CTCP	88.653.284.306	90.844.475.943
- Ngân hàng No&PTNT Gia Lai	110.943.000.000	119.943.000.000
Cộng	199.596.284.306	210.787.475.943

(*) Thông tin bổ sung các khoản vay dài hạn tại ngày 30/09/2023:

Bên cho vay	Thời hạn	30/09/23	Trong kỳ		01/01/23
		Giá trị	Tăng	Giảm	Giá trị
- HĐTD số 02/2011/HĐTD-ADB/TĐSD-CD ngày 30/11/2011	đến 15/11/2023	4.615.018.706	2.368.059.469	2.141.146.502	4.388.105.739
	đến 15/11/2034	88.653.284.306	168.116.216	2.359.307.853	90.844.475.943
- Ngân hàng No&PTNT Gia Lai	Tháng 2/2024, tháng 8/2024	9.000.000.000	9.000.000.000	8.000.000.000	8.000.000.000
	11 năm	110.943.000.000		9.000.000.000	119.943.000.000
Lương Thế Giáp	Tháng 12/23	-	2.950.000.000	2.950.000.000	
Phùng Văn Việt	Tháng 12/23	2.800.000.000	1.800.000.000	1.800.000.000	2.800.000.000
Bùi Ngọc Phú	Tháng 12/23	-	800.000.000	800.000.000	
Cộng		216.011.303.012	11.536.175.685	21.500.454.355	225.975.581.682

18 NGUỒN VỐN CHỦ SỞ HỮU

a. Bảng đối chiếu biến động vốn chủ sở hữu

	Vốn đầu tư của CSH	Vốn khác của CSH	Quỹ đầu tư phát triển	Lợi nhuận chưa phân phối	Lợi ích cổ đông không kiểm soát
	VND	VND	VND	VND	VND
Số dư đầu năm trước	689.986.200.000	1.212.070.479	84.463.037.561	166.463.696.977	8.991.783.275
Tăng trong năm	-	-	-	153.935.674.943	328.256.264
Giảm trong năm	-	-	-	8.800.000.000	-
Số dư cuối năm trước	689.986.200.000	1.212.070.479	84.463.037.561	311.599.371.920	9.320.039.539
Số dư đầu năm nay	689.986.200.000	1.212.070.479	84.463.037.561	311.599.371.920	9.320.039.539
Tăng trong kỳ	-	-	93.782.970.995	121.026.692.814	(62.753.093)
Giảm trong kỳ	-	-	-	304.035.141.922	-
Số dư cuối kỳ	689.986.200.000	1.212.070.479	178.246.008.556	128.590.922.812	9.257.286.446

b. Chi tiết vốn đầu tư của chủ sở hữu

	30/09/23	01/01/23	30/09/23	01/01/23
	Tỷ lệ %	Tỷ lệ %	VND	VND
Tổng Công ty Sông Đà - CTCP	50,96%	50,96%	351.610.560.000	351.610.560.000
Các cổ đông khác	49,04%	49,04%	338.375.640.000	338.375.640.000
			689.986.200.000	689.986.200.000

c. Các giao dịch về vốn với các chủ sở hữu và phân phối cổ tức/chia lợi nhuận

	30/09/23	01/01/23
	VND	VND
- Vốn đầu tư của chủ sở hữu		
+ Vốn góp đầu năm	689.986.200.000	689.986.200.000
+ Vốn góp cuối năm	689.986.200.000	689.986.200.000

d. Cổ phiếu

	30/09/23	01/01/23
- Số lượng cổ phiếu đăng ký phát hành	68.998.620	68.998.620
- Số lượng cổ phiếu đã phát hành	68.998.620	68.998.620
+ Cổ phiếu phổ thông	68.998.620	68.998.620
- Số lượng cổ phiếu đang lưu hành	68.998.620	68.998.620
+ Cổ phiếu phổ thông	68.998.620	68.998.620
* Mệnh giá cổ phiếu đang lưu hành (đồng/cổ phần):	10.000	10.000

VI Thông tin bổ sung cho các khoản mục trình bày trong Báo cáo kết quả hoạt động kinh doanh

1 DOANH THU BÁN HÀNG VÀ CUNG CẤP DỊCH VỤ

	Năm nay	Năm trước
	VND	VND
Doanh thu hoạt động sản xuất điện	337.268.628.061	362.535.820.272
Doanh thu khác	285.549.216	314.130.216
Cộng	337.554.177.277	362.849.950.488

2 GIÁ VỐN HÀNG BÁN

	Năm nay	Năm trước
	VND	VND
Giá vốn của hoạt động sản xuất điện	149.220.179.843	146.173.211.044
Cộng	149.220.179.843	146.173.211.044

3 DOANH THU HOẠT ĐỘNG TÀI CHÍNH

	Năm nay	Năm trước
	VND	VND
Lãi tiền gửi	5.320.390.041	33.686.642
Lãi chênh lệch tỷ giá phát sinh	4.972.053	
Cộng	5.325.362.094	33.686.642

4 CHI PHÍ TÀI CHÍNH

	Năm nay	Năm trước
	VND	VND
Chi phí lãi vay	14.035.837.653	9.798.298.981
Lỗ chênh lệch tỷ giá phát sinh		22.126.757
Lỗ chênh lệch tỷ giá do đánh giá lại	184.339.740	2.025.057.939
Cộng	14.220.177.393	11.845.483.677

5 CHI PHÍ QUẢN LÝ DOANH NGHIỆP

	Năm nay	Năm trước
	VND	VND
Chi phí nguyên liệu, vật liệu	330.303.237	100.649.477
Chi phí đồ dùng văn phòng	491.964.014	682.196.872
Chi phí nhân công	15.788.113.091	11.851.715.927
Chi phí khấu hao tài sản cố định	299.913.956	293.649.967
Thuế, phí và lệ phí	174.323.328	192.767.413
Chi phí dịch vụ mua ngoài	1.968.440.925	2.282.138.476
Chi phí khác bằng tiền	8.692.635.052	8.375.565.519
Chi phí dự phòng/Hoàn nhập dự phòng phải thu khó đòi		(539.600.000)
Cộng	27.745.693.603	23.239.083.651

6 CHI PHÍ SẢN XUẤT KINH DOANH THEO YẾU TỐ

	Năm nay VND	Năm trước VND
Chi phí nguyên liệu, vật liệu	11.617.025.334	10.245.577.747
Chi phí dụng cụ sản xuất	73.880.000	16.831.818
Chi phí nhân công	37.525.701.440	27.518.310.220
Chi phí khấu hao tài sản cố định	61.513.943.003	61.556.642.687
Chi phí dịch vụ mua ngoài	5.634.356.556	4.544.796.831
Chi phí khác bằng tiền	61.015.545.097	65.530.135.392
Cộng	177.380.451.430	169.412.294.695

7 THU NHẬP KHÁC

	Năm nay VND	Năm trước VND
Thu nhập từ khen thưởng khối 10	2.980.000	
Thu nhập cung cấp số liệu thủy văn	109.090.909	109.090.909
	112.070.909	109.090.909

8 CHI PHÍ KHÁC

	Năm nay VND	Năm trước VND
Chi phí cung cấp số liệu thủy văn	97.000.000	98.000.000
Chi phí CDM	32.792.855	
Chi phí án phí sơ thẩm, dân sự	12.620.131	129.642.191
Chi phí phạt vi phạm hành chính, chậm nộp NSNN	90.925.983	15.000.000
Chi phí khác	9.783.979	28.970.328
Cộng	243.122.948	271.612.519

9 CHI PHÍ THUẾ THU NHẬP DOANH NGHIỆP HIỆN HÀNH

	Năm nay VND	Năm trước VND
Tổng lợi nhuận kế toán trước thuế TNDN năm hiện hành	149.718.360.232	180.596.521.296
Lỗ chưa kết chuyển của CN Ry Ninh II	1.937.991.917	
Điều chỉnh tăng các khoản thu nhập chịu thuế:	23.371.445	215.000.000
Thu nhập tính thuế thu nhập doanh nghiệp	151.679.723.594	180.811.521.296
Chi phí thuế TNDN tính trên thu nhập chịu thuế năm hiện hành 20%	30.335.944.719	36.162.304.259
Thuế thu nhập doanh nghiệp từ hoạt động sản xuất kinh doanh	30.335.944.719	36.162.304.259
Chi phí thuế thu nhập hiện hành	30.335.944.719	36.162.304.259

VII. THUYẾT MINH BỔ SUNG CHO CÁC CHỈ TIÊU NGOÀI BẢNG CÂN ĐỐI KẾ TOÁN

Thuyết minh khoản lãi dự thu đối với các hợp đồng cho vay ngắn hạn:

Thực hiện Nghị quyết số 05/NQ-HĐQT ngày 10 tháng 3 năm 2021 của Hội đồng quản trị yêu cầu Công ty tính đúng, tính đủ và hạch toán đầy đủ các khoản lãi vay theo đúng quy định của Hợp đồng cho vay. Số tiền lãi dự thu chưa đủ điều kiện hạch toán doanh thu (theo quy định tại điểm đ khoản 1 và điểm b khoản 3 điều 80 Thông tư 200/2014/TT-BTC) đến cuối kỳ này cụ thể như sau:

STT	Đơn vị	Lãi dự thu chưa hạch toán đầu kỳ	Lãi dự thu chưa hạch toán phát sinh trong kỳ	Lãi vay đã trả trong năm đã hạch toán doanh thu	Số cuối kỳ
1	Công ty cổ phần xi măng Hạ Long	94.205.610.333	17.213.295.880		111.418.906.213
2	Công ty cổ phần thủy điện Trà Xom	10.073.130.425	2.159.814.819		12.232.945.244
3	Công ty cổ phần điện Việt Lào	82.105.564.893	15.813.936.542		97.919.501.435
	Tổng cộng	186.384.305.651	35.187.047.241	-	221.571.352.892

- Số tiền lãi phát sinh tăng 35.187.047.241 đồng là khoản dự thu lãi vay quá hạn trả từ ngày 01/01/2023 đến ngày 30/09/2023 nhưng chưa đủ điều kiện hạch toán doanh thu trong kỳ.

- Công ty đã nộp đơn khởi kiện trong tháng 4 và tháng 5/2021 các đơn vị đi vay trên với số tiền tạm tính đến hết ngày 31/03/2021.

- Tháng 12/2021 Công ty đã nộp đơn khởi kiện bổ sung đối với Công ty cổ phần thủy điện Trà Xom và Công ty cổ phần xi măng Hạ Long theo yêu cầu của toà án để yêu cầu thanh toán nợ gốc và lãi vay tính đến ngày 30/11/2021.

- Ngày 12/05/2022 Công ty đã nộp đơn khởi kiện bổ sung thay đổi yêu cầu khởi kiện Công ty cổ phần thủy điện Trà Xom để yêu cầu thanh toán nợ gốc và lãi vay tạm tính đến ngày 31/03/2022.

Trong thời gian tới, Công ty sẽ căn cứ phán quyết của tòa án, đồng thời căn cứ các quy định của pháp luật, quy định nội bộ của công ty để hạch toán, phản ánh số lãi bổ sung nói trên vào Báo cáo tài chính từng thời kỳ theo đúng quy định.

VIII. THUYẾT MINH THÔNG TIN KHÁC

1 QUẢN LÝ RỦI RO

Các loại công cụ tài chính của Công ty

	Giá trị ghi sổ kế toán			
	30/09/23		01/01/23	
	Giá gốc	Dự phòng	Giá gốc	Dự phòng
Tài sản tài chính	VND	VND	VND	VND
Tiền và các khoản tương đương tiền	166.162.567.851	-	183.458.771.103	-
Phải thu khách hàng, phải thu khác	1.000.316.687.066	23.879.391.990	809.266.374.052	22.732.461.430
Các khoản cho vay ngắn hạn	54.883.256.722	54.883.256.722	54.883.256.722	54.883.256.722
Cộng	1.221.362.511.639	78.762.648.712	1.047.608.401.877	77.615.718.152

	Giá trị ghi sổ kế toán	
	30/09/23	01/01/23
	VND	VND
Nợ phải trả tài chính:		
Vay và nợ	216.011.303.012	225.975.581.682
Phải trả người bán, phải trả khác	251.403.921.038	56.128.930.429
Chi phí phải trả	25.690.855.877	907.052.595
Cộng	493.106.079.927	283.011.564.706

Quản lý rủi ro tài chính

Rủi ro tài chính của Công ty mẹ bao gồm rủi ro thị trường, rủi ro tín dụng và rủi ro thanh khoản. Công ty mẹ đã xây dựng hệ thống kiểm soát nhằm đảm bảo sự cân bằng ở mức hợp lý giữa chi phí rủi ro phát sinh và chi phí quản lý rủi ro. Ban Tổng Giám đốc Công ty có trách nhiệm theo dõi quy trình quản lý rủi ro để đảm bảo sự cân bằng hợp lý giữa rủi ro và kiểm soát rủi ro.

Rủi ro thị trường

Hoạt động kinh doanh của Công ty sẽ chủ yếu chịu rủi ro khi có sự thay đổi về tỷ giá hối đoái và lãi suất.

Rủi ro về tỷ giá hối đoái

Công ty mẹ chịu rủi ro về tỷ giá do giá trị hợp lý của các luồng tiền trong tương lai của một công cụ tài chính sẽ biến động theo những thay đổi của tỷ giá ngoại tệ khi các khoản vay, doanh thu và chi phí của Công ty mẹ được thực hiện bằng đơn vị tiền tệ khác với đồng Việt Nam.

Rủi ro về lãi suất

Công ty mẹ chịu rủi ro về lãi suất do giá trị hợp lý của các luồng tiền trong tương lai của một công cụ tài chính sẽ biến động theo những thay đổi của lãi suất thị trường khi Công ty mẹ có phát sinh các khoản tiền gửi có hoặc không có kỳ hạn, các khoản vay và nợ chịu lãi suất thả nổi. Công ty quản lý rủi ro lãi suất bằng cách phân tích tình hình cạnh tranh trên thị trường để có được các lãi suất có lợi cho mục đích của Công

Rủi ro tín dụng

Rủi ro tín dụng là rủi ro mà một bên tham gia trong một công cụ tài chính hoặc hợp đồng không có khả năng thực hiện được nghĩa vụ của mình dẫn đến tổn thất về tài chính cho Công ty mẹ. Công ty có các rủi ro tín dụng từ hoạt động sản xuất kinh doanh (chủ yếu đối với các khoản phải thu khách hàng) và hoạt động tài chính (bao gồm tiền gửi ngân hàng, cho vay và các công cụ tài chính khác).

	Từ 1 năm trở xuống	Trên 1 năm đến 5 năm	Trên 5 năm	Cộng
	VND	VND	VND	VND
Tại ngày 30/09/2023				
Tiền và các khoản tương đương tiền	166.162.567.851			166.162.567.851
Phải thu khách hàng, phải thu khác	976.437.295.076	-	23.879.391.990	1.000.316.687.066
Các khoản cho vay ngắn hạn			54.883.256.722	54.883.256.722
Cộng	1.142.599.862.927	-	78.762.648.712	1.221.362.511.639

Tại ngày 01/01/2023

Tiền và các khoản tương đương tiền	183.458.771.103			183.458.771.103
Phải thu khách hàng, phải thu khác	785.386.982.062	-	23.879.391.990	809.266.374.052
Các khoản cho vay ngắn hạn			54.883.256.722	54.883.256.722
Cộng	968.845.753.165	-	78.762.648.712	1.047.608.401.877

Rủi ro thanh khoản

Rủi ro thanh khoản là rủi ro Công ty mẹ gặp khó khăn khi thực hiện các nghĩa vụ tài chính do thiếu vốn. Rủi ro thanh khoản của Công ty chủ yếu phát sinh từ việc các tài sản tài chính và nợ phải trả tài chính có các thời điểm đáo hạn khác nhau.

Thời hạn thanh toán của các khoản nợ phải trả tài chính dựa trên các khoản thanh toán dự kiến theo hợp đồng (trên cơ sở dòng tiền của các khoản gốc) như sau:

	Từ 1 năm trở xuống	Trên 1 năm đến 5 năm	Trên 5 năm	Cộng
	VND	VND	VND	VND
Tại ngày 30/09/2023				
Vay và nợ	13.615.018.706	76.700.695.823	127.895.588.483	218.211.303.012
Phải trả người bán, phải trả khác	251.403.921.038	-		251.403.921.038
Chi phí phải trả	25.690.855.877			25.690.855.877
Cộng	290.709.795.621	76.700.695.823	127.895.588.483	495.306.079.927
Tại ngày 01/01/2023				
Vay và nợ	12.388.105.739	75.529.286.872	131.258.189.071	219.175.581.682
Phải trả người bán, phải trả khác	56.128.930.429	-		56.128.930.429
Chi phí phải trả	907.052.595			907.052.595
Cộng	69.424.088.763	75.529.286.872	131.258.189.071	276.211.564.706

2 THÔNG TIN VỀ CÁC BÊN LIÊN QUAN

Trong năm Công ty mẹ đã có các giao dịch với các bên liên quan như sau:

	Mối quan hệ	Giá trị giao dịch (VND)	
		Năm nay	Năm trước
Tổng công ty Sông Đà - CTCP	Công ty mẹ		
- Tiền bán điện trong kỳ		256.290.970.365	251.193.418.051
- Tổng công ty Sông Đà - CTCP trả trong kỳ		115.015.974.010	254.607.177.000
+ Tiền điện trả trong kỳ		110.000.000.000	252.000.000.000
+ Gốc vay ADB		2.136.174.449	1.881.593.812
+ Lãi vay và phí cho vay lại		2.879.799.561	725.583.188
- Cổ tức trả Tổng công ty Sông Đà - CTCP trong kỳ			45.709.372.800

3 BÁO CÁO BỘ PHẬN


Theo lĩnh vực kinh doanh

Hoạt động kinh doanh chính của Công ty là sản xuất kinh doanh điện thương phẩm, do đó không trình bày báo cáo bộ phận theo lĩnh vực kinh doanh.

4 THÔNG TIN HOẠT ĐỘNG LIÊN TỤC


Không có bất kỳ sự kiện nào gây ra sự nghi ngờ lớn về khả năng hoạt động liên tục và Công ty mẹ không có ý định cũng như buộc phải ngừng hoạt động, hoặc phải thu hẹp đáng kể quy mô hoạt động của mình.

Người lập



Đào Thị Bé

Kế toán trưởng



Đỗ Thị Trâm Phương

Bình Phước, ngày 23 tháng 10 năm 2023

Tổng Giám đốc



Nguyễn Quang Tuyền